

# Udvikling i antal modtagere af service- lovsydelser 2009-2015

Af Bodil Helbech Hansen, bhh@kl.dk

Dato: 26. oktober 2016

Sags ID: SAG-2016-01739  
Dok. ID: 2278231

E-mail: BHH@kl.dk  
Direkte: 3370 3876

Weidekampsgade 10  
Postboks 3370  
2300 København S

www.kl.dk  
Side 1 af 25

*Formålet med dette analysenotat er at kortlægge udviklingen i antallet af modtagere af udvalgte ydelser under Serviceloven de seneste år.*

## Analysens hovedkonklusioner

### Socialpædagogisk støtte

- Modtagere af socialpædagogisk støtte (§85) er den langt største gruppe af ydelsesmodtagere i hele perioden 2009-2015.
- Ifølge nye tal er der i 2015 i alt 44.500 modtagere af ydelsen (inkl. personer der også bor i botilbud).
- Antallet af personer, som modtager socialpædagogisk støtte i eget hjem, er steget med 72 pct. fra 2009 til 2015.
- Stigningen i antallet af personer med socialpædagogisk støtte var størst blandt unge under 30 år.

### Botilbud

- I 2010 var der i alt knap 19.000 beboere på botilbud efter enten §107 eller §108 i serviceloven eller i almene ældreboliger/plejeboliger fortrinsvist til psykisk/fysisk handicappede efter §105 i Almenboligloven. Ifølge de nye tal er antallet samlet set 24.000 personer i 2015. Det svarer til en stigning på 29 pct.
- Fra 2009 til 2012 skete der et fald i antallet af beboere på permanente botilbud efter §108 og en stigning i antallet af beboere i midlertidige botilbud efter §107 og i almene ældreboliger/plejeboliger efter §105 i Almenboligloven. Faldet i §108 er mindre end stigningen i §107 og §105 sammenlagt.
- Blandt beboere på botilbud er der blevet flere under 30 år fra 2009 til 2012 og denne udvikling har taget fart i de seneste år. Unge under 30 år udgør en tredjedel af alle beboere i botilbud i 2015 mod hver fjerde i 2009.

Dato: 26. oktober 2016

Sags ID: SAG-2016-01739  
Dok. ID: 2278231

E-mail: BHH@kl.dk  
Direkte: 3370 3876

Weidekampsgade 10  
Postboks 3370  
2300 København S

www.kl.dk  
Side 2 af 25

### Aktivitets- og beskæftigelsestilbud (§103 og §104)

- Antallet af personer i **aktivitets og samværstilbud (§104)** var omkring 23.000-26.000 i perioden 2009-2012, men ifølge nye tal er antallet faldet til godt 17.000 i 2015. Et fald på ca. 27 pct. Faldet har kun været blandt personer over 30 år.
- Antallet af personer i **beskyttet beskæftigelse (§103)** lå nogenlunde konstant på ca. 9.000 personer fra 2009-2012, men ifølge nye tal er antallet faldet til knap 7.000 i 2014 og 2015. Et fald på ca. 25 pct. Faldet er især sket blandt personer over 40 år.

### Støttepersonordninger (§96-99)

- Antallet af voksne med **ledsageordninger (§97)** er steget fra 7.800 personer i 2009 til 8.900 i 2012 – en stigning på ca. 14 pct. Det ser dog ikke ud til, at stigningen er fortsat efter 2012, da der ifølge nye tal er 8.400 i 2015
- Antallet af personer med **borgerstyret personlig assistance (BPA)(§96)** var stigende i perioden 2009-2011. Fra ca. 1.200 til knap 1.500 personer. Ifølge de nye tal er antallet ikke steget i de seneste år. Der er fortsat knap 1.500 personer med BPA ordning i 2015.
- Der er sket fald i antallet af sindslidende med **støtte- og kontakt-personordninger (§99)** fra 2010 til 2012 (fra ca. 3.700 til 2.500 svarende til et fald på 33 pct.), mens antallet af misbrugere og hjemløse med ordningen har været mere stabil i hele perioden 2009-2012 (ca. 1.800-1.900 personer). Det er ikke muligt at følge udviklingen i antallet af modtagere af denne type ydelse efter 2012.
- Antallet af **døvblinde med kontaktpersonordning (§98)** steg fra 2009 til 2011, men har siden været nogenlunde konstant. I 2009 var der 255 døvblinde med ordningen og i 2014 og 2015 var der 364 døvblinde med ordningen.

### Behandlingsmæssige tilbud (§102)

- **Behandlingsmæssige tilbud efter §102** har traditionelt været meget lidt udbredt med en svagt faldende tendens (knap 200 personer i 2012), men ifølge de nye tal er antallet steget markant de seneste år. I 2015 er der over 700 personer, som får behandlingsmæssige tilbud efter §102.

Dato: 26. oktober 2016

Sags ID: SAG-2016-01739  
Dok. ID: 2278231E-mail: BHH@kl.dk  
Direkte: 3370 3876Weidekampsgade 10  
Postboks 3370  
2300 København Swww.kl.dk  
Side 3 af 25

## 1 Indhold

1	Indhold.....	3
2	Baggrund og indledning .....	4
3	Resultater .....	5
3.1	Udvikling i antal ydelsesmodtagere fra 2013-2015 .....	5
3.2	Udvikling i antal ydelsesmodtagere fra 2009-2012 .....	7
3.2.1	Antal beboere på botilbud 2009-2012 .....	7
3.2.2	Antal modtagere af socialpædagogisk støtte, beskyttet beskæftigelse og aktivitets- og samværstilbud 2009-2012 .....	8
3.2.3	Antal modtagere af mindre udbredte ydelser efter serviceloven 2009-2012.....	10
3.3	Udvikling i antal modtagere af udvalgte ydelser fra 2009-2015 ...	12
Bilag 1	– Udvikling i antal ydelsesmodtagere 2013-2015 .....	16
Bilag 2	– Udvikling i antal ydelsesmodtagere 2009-2012 .....	17
Bilag 3	– Udvikling i antal ydelsesmodtagere efter alder og målgruppe 2009-2012.....	18
Bilag 4	– Udvikling i antal ydelsesmodtagere efter aldersgruppe 2009-2015 24	

## 2 Baggrund og indledning

Kommunerne oplever stigende udgiftspres på det specialiserede socialområde (voksen/handikap-området) og beretter om stigning i antallet af borgere med behov for ydelser. Der findes imidlertid ikke en samlet opgørelse over den faktiske udvikling i antallet af modtagere af diverse ydelser over de seneste år.

I dette notat kortlægges udviklingen i antallet af voksne personer, som modtager udvalgte ydelser under Serviceloven. Udfordringen i denne øvelse er, at der ikke findes én datakilde med en sammenhængende tidsserie af sammenlignelige data. Kortlægningen foretages derfor med brug af to forskellige datakilder: dels Den sociale ressourceopgørelse fra 2009-2012 og de nye data fra Handicapdokumentationen i Danmarks Statistik fra 2013 og frem.

Da de to datakilder ikke indeholder opgørelser over samme ydelser og ikke altid definerer ydelserne ens, kan udviklingen i alle de forskellige ydelser ikke alle undersøges i den samlede periode fra 2009 til 2015. Af den grund opdeles nærværende notat i tre dele:

- 1) Udvikling i antal modtagere af udvalgte ydelser 2013-2015**  
Baseret på Handicapdokumentationen.  
6 typer af ydelser.
- 2) Udvikling i antal modtagere af udvalgte ydelser 2009-2012**  
Baseret på den Sociale Ressourceopgørelse.  
13 typer af ydelser.
- 3) Udvikling i antal modtagere af udvalgte ydelser 2009-2015**  
Baseret på den Sociale Ressourceopgørelse og Handicapdokumentationen.  
5 typer af ydelser.

Dato: 26. oktober 2016

Sags ID: SAG-2016-01739  
Dok. ID: 2278231

E-mail: BHH@kl.dk  
Direkte: 3370 3876

Weidekampsgade 10  
Postboks 3370  
2300 København S

www.kl.dk  
Side 4 af 25

### 3 Resultater

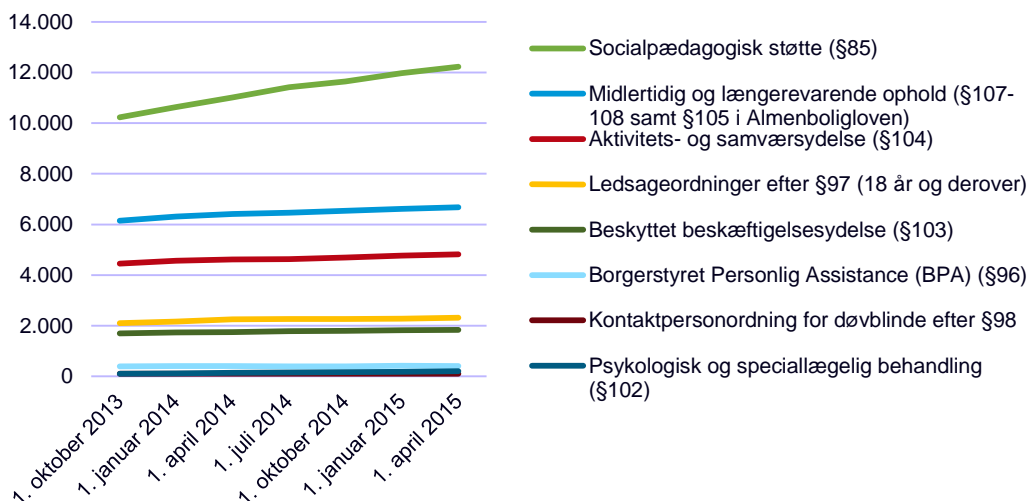
#### 3.1 Udvikling i antal ydelsesmodtagere fra 2013-2015

I dette afsnit undersøges den nyeste udvikling i antallet af ydelsesmodtagere. Til opgørelsen benyttes data fra Handicapdokumentationen i Danmarks Statistik, som findes fyldestgørende for 34 kommuner fra 3. kvartal 2013 til og med 1. kvartal 2015. Fordelen ved denne opgørelse er, at der er tale om brug af én og samme datakilde med ens definition af ydelser over tid. Ulempen er, at tidsserien er relativt kort (1½ år), og at den kun dækker et mindretal af kommuner, hvis udvikling ikke med sikkerhed repræsenterer resten af landets. Udviklingen i de 34 kommuner antages dog stadig at kunne give et vigtigt pejlemærke.

Selvom alle 34 kommuner har godkendt deres data for den undersøgte periode, er det Danmarks Statistiks vurdering, at det alligevel ikke kan udelukkes, at registreringen er blevet bedre i løbet af perioden. Dette kan påvirke udviklingen i antallet af ydelsesmodtagere, som derfor bør tolkes med forsigtighed.

Figur 3.1 viser det samlede antal personer, som på udvalgte datoer i perioden 2013-2015 modtager udvalgte servicelovsydelser (i 34 kommuner). Modtagere af socialpædagogisk støtte (§85) er den langt største gruppe af ydelsesmodtagere. For alle ydelser ses det, at der er sket en stigning i antallet af modtagere i løbet af perioden. Stigningen i antallet af personer er størst hvad angår modtagere af socialpædagogisk støtte.

**Figur 3.1: Udvikling i antal modtagere af udvalgte servicelovsydelser 2013-2015 (personer)**



Note: Opgørelsen viser antallet af personer med igangværende ydelser på de pågældende datoer. Tallene er baseret på data fra 34 kommuner. Antallet af beboere på botilbud (midlertidige og længerevarende ophold) omfatter både personer visiteret til botilbud og personer, som er visiteret til socialpædagogisk støtte på botilbud. Vær opmærksom på, at en del af stigningen muligvis kan forklares af bedre indberetninger i løbet af perioden. Indskrevne i botilbud efter §5/§105 i Almenboligloven (almene ældreboliger og plejeboliger) omfatter kun indskrevne i boliger fortrinsvist til fysisk/psykisk handicappede. Bemærk at socialpædagogisk støtte både omfatter personer, som bor i eget hjem og personer, som også er visiteret til opholdstilbud. For tal bag figuren se [bilag 1](#).

Kilde: Egne beregninger baseret på Danmarks Statistiks register (HANDIC).

Dato: 26. oktober 2016

Sags ID: SAG-2016-01739  
Dok. ID: 2278231

E-mail: BHH@kl.dk  
Direkte: 3370 3876

Weidekampsgade 10  
Postboks 3370  
2300 København S

www.kl.dk  
Side 5 af 25

Hvis man betragter udviklingen relativt set (figur 3.2) ses det, at der er sket en stigning på 20 pct. i antallet af modtagere af socialpædagogisk støtte, alene på 1½ år, mens stigningen for de øvrige typer af ydelser typisk ligger på knap 10 pct.

Det kan ikke udelukkes, at en del af stigningen i antallet af ydelsesmodtagere skyldes gradvis bedre registrering i løbet af perioden jf. beskrivelsen ovenfor. Derfor skal stigningen i antallet af ydelsesmodtagere tolkes med forsigtighed. Den ekstraordinært store stigning i antallet af modtagere af socialpædagogisk støtte kan dog næppe bortforklares med registreringsforbedringer, da denne må forventes at påvirke alle typer af ydelser ens.

For yderligere tal over antallet af modtagere, se [bilag 1](#).

Dato: 26. oktober 2016

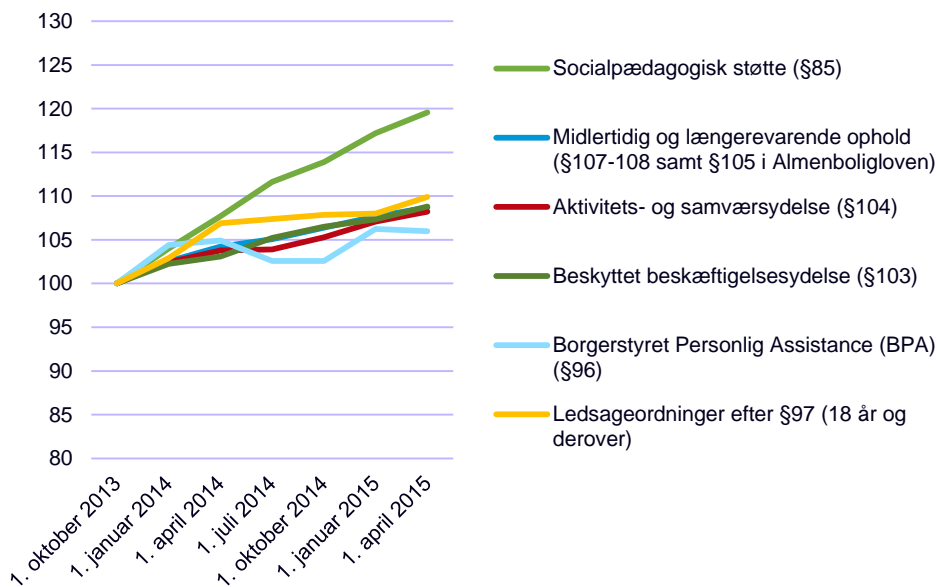
Sags ID: SAG-2016-01739  
Dok. ID: 2278231

E-mail: BHH@kl.dk  
Direkte: 3370 3876

Weidekampsgade 10  
Postboks 3370  
2300 København S

www.kl.dk  
Side 6 af 25

**Figur 3.2: Relativ stigning i antal modtagere af udvalgte servicelovs-ydelser 2013-2015 (procent)**



Note: Opgørelsen viser antallet af personer med igangværende ydelser på de pågældende datoer i forhold til antallet pr. 1/10 2013. Tallene er baseret på data fra 34 kommuner. Vær opmærksom på, at en del af stigningen muligvis kan forklares af bedre indberetninger i løbet af perioden. Psykologisk og speciallægelig behandling og kontaktperson til døvblinde er udeladt pga. et lille antal modtagere og dermed store udsving relativt år til år.

Kilde: Egne beregninger baseret på Danmarks Statistiks register (HANDIC).

### 3.2 Udvikling i antal ydelsesmodtagere fra 2009-2012

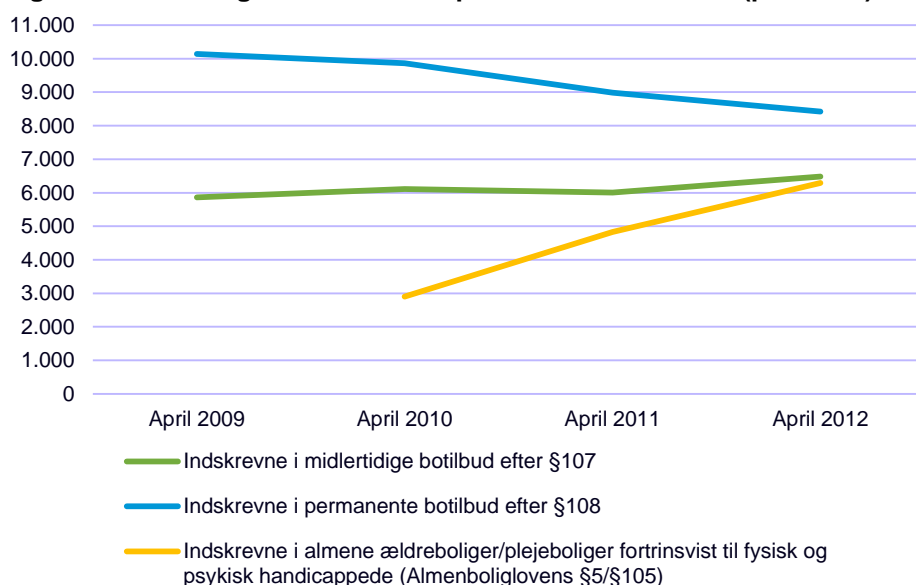
I dette afsnit undersøges udviklingen i antallet af ydelsesmodtagere fra 2009 til 2012 baseret på tal fra Den Sociale Ressourceopgørelse for voksne og ældre<sup>1</sup>. Denne er baseret på årlige optællinger af antallet af aktuelle ydelsesmodtagere i kommunerne på en bestemt tidspunkt (uge 15 eller 16). Opgørelser fra den sociale ressourceopgørelse skal tolkes med en vis forsigtighed pga. usikkerhed i indberetningerne. Tallene anses desuden for alle årene at være lidt undervurderede pga. manglende oplysninger fra enkelte tilbud.

Fordelen ved denne opgørelse er, at den dækker alle landets kommuner og har samme indsamlingsmetode og definition af ydelser i perioden. Ulempen er, at tidsserien er noget forældet. Ikke desto mindre vil opgørelsen vise den historiske udvikling, som med området bygger videre på.

#### 3.2.1 Antal beboere på botilbud 2009-2012

Figur 3.3 viser udviklingen i antallet af beboere på forskellige typer af botilbud fra 2009 til 2012. Mens der er sket et fald i antallet af beboere på permanente botilbud efter §108 i perioden, er der sket en stigning i antallet af beboere i midlertidige botilbud efter §107 og i antallet af beboere i almene ældreboliger (fortrinsvist til fysisk/psykisk handicappede) efter §105 i Almenboligloven. Stigningen i §105 fortsætter i øvrigt helt frem til 2014.

**Figur 3.3: Udvikling i antal beboere på botilbud 2009-2012 (personer)**



Note: Opgørelsen viser antallet af aktuelt indskrevne i april (uge 15/16) i året. For yderligere tal bag figuren se [bilag 2](#).

Kilde: Statistiske Efterretninger. Den sociale ressourceopgørelse 2009-2012. For §5/§105 i Almenboligloven anvendes tabel RESI01 i statistikbanken.dk.

<sup>1</sup> Offentliggjort i *Statistiske Efterretninger: Sociale forhold, sundhed og retsvæsen*. 2010:4, 2011:5, 2012:4, 2013:4.

Relativt set er faldet i §108 på 17 pct., mens stigningen i §107 er på 11 pct. og stigningen i §105 er op 117 pct. siden 2010. Faldet i §108 siden 2010 er mindre antalsmæssigt end stigningen i §107 og §105 sammenlagt.

#### Midlertidige botilbud

Unge under 30 år udgør over halvdelen af alle indskrevne i botilbud efter §107 i 2012. Ca. halvdelen af de indskrevne har psykisk funktionsnedsættelse og en tredjedel er sindslidende. Blandt indskrevne i botilbud efter §107 er der blevet flere under 30 år og flere sindslidende fra 2009 til 2012 (se [bilag 3](#)).

#### Permanente botilbud

Personer over 40 år udgør omtrent 70 pct. af alle indskrevne i botilbud efter §108 i hele perioden 2009-2012. Over halvdelen af de indskrevne har psykisk funktionsnedsættelse, og en fjerdedel er sindslidende. Blandt indskrevne i botilbud efter §108 er der blevet færre i alle aldersgrupper og i alle målgrupper fra 2009-2012, dog især blandt dem med fysisk eller psykisk funktionsnedsættelse (se [bilag 3](#)).

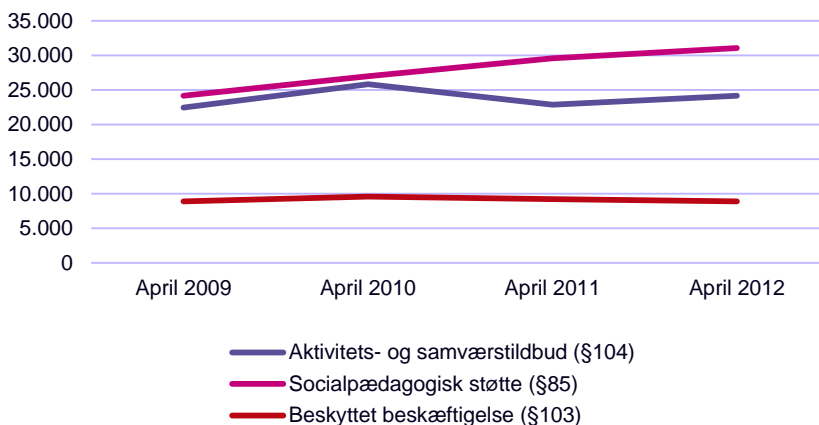
#### Boliger efter almenboligloven

Unge under 30 år udgør under hver femte af alle indskrevne i botilbud efter §105 i almenboligloven i 2012, men andelen af unge er svagt stigende.

### **3.2.2 Antal modtagere af socialpædagogisk støtte, beskyttet beskæftigelse og aktivitets- og samværstilbud 2009-2012**

Figur 3.4 viser udviklingen i antallet af modtagere af tre udbredte typer af ydelser efter serviceloven fra 2009 til 2012 nemlig socialpædagogisk støtte, (§85), aktivitets- og samværstilbud (§104) og beskyttet beskæftigelse (§103). Socialpædagogisk støtte er den absolut mest udbredte type af støtte efterfulgt af aktivitets- og samværstilbud.

**Figur 3.4: Udvikling i antal modtagere af udbredte ydelser: §85, §103 og §104 2009-2012 (personer)**



Note: Opgørelsen viser antallet af aktuelle modtagere af ydelser i april (uge 15/16) i året. Bemærk at socialpædagogisk støtte her ikke omfatter personer, som også er visiteret til opholdstilbud efter §107-108. For yderligere tal bag figuren se [bilag 2](#).

Kilde: Statistiske Efterretninger. Den sociale ressourceopgørelse 2009-2012.

Dato: 26. oktober 2016

Sags ID: SAG-2016-01739  
Dok. ID: 2278231

E-mail: BHH@kl.dk  
Direkte: 3370 3876

Weidekampsgade 10  
Postboks 3370  
2300 København S

www.kl.dk  
Side 8 af 25



Mens der er sket en stigning i antallet af modtagere af socialpædagogisk støtte fra 2009-2012, har udviklingen i antallet af personer i aktivitets og samværstilbud og i beskyttet beskæftigelse været mere konstant. Antallet af modtagere af socialpædagogisk støtte er steget med 28 pct. i løbet af de tre år svarende til knap 7.000 personer mere i 2012 sammenlignet med 2009.

#### Socialpædagogisk støtte

Personer over 40 år udgør over halvdelen af alle modtagere af socialpædagogisk støtte. Sindslidende er den største gruppe af modtagere og udgør i alt halvdelen af alle modtagere af socialpædagogisk støtte. Der er sket en stigning i antallet af personer med socialpædagogisk støtte i alle aldersgrupper og i alle målgrupper fra 2009-2012. Stigningen har dog været størst blandt dem under 30 år, som i 2012 udgør en fjerdedel af alle modtagere af socialpædagogisk støtte (se [bilag 3](#)).

#### Beskyttet beskæftigelse

Personer over 30 år udgør ca. 80 pct. af alle personer i beskyttet beskæftigelse. Ca. 70 pct. udviklingshæmmede, og ca. 20 pct. er sindslidende. Blandt personer i beskyttet beskæftigelse efter §103 er der ikke sket de store forskydninger i aldersfordelingen eller fordelingen mellem målgrupper fra 2009-2012 (se [bilag 3](#)).

#### Aktivitets- og samværstilbud

Personer over 40 år udgør ca. 45 pct. af alle personer i aktivitets og samværstilbud. Der er sket en stigning i antallet af personer over 40 år, der var i aktivitets- og samværstilbud efter §104 fra 2009-2010, men fra 2010-2012 har antallet over 40 år været mere stabilt. Siden 2010 er der sket et lille fald i antallet af misbrugere og fysisk handikappede, og en stigning i antallet af udviklingshæmmede blandt personer i aktivitets- og samværstilbud (se [bilag 3](#)).

Dato: 26. oktober 2016

Sags ID: SAG-2016-01739  
Dok. ID: 2278231

E-mail: BHH@kl.dk  
Direkte: 3370 3876

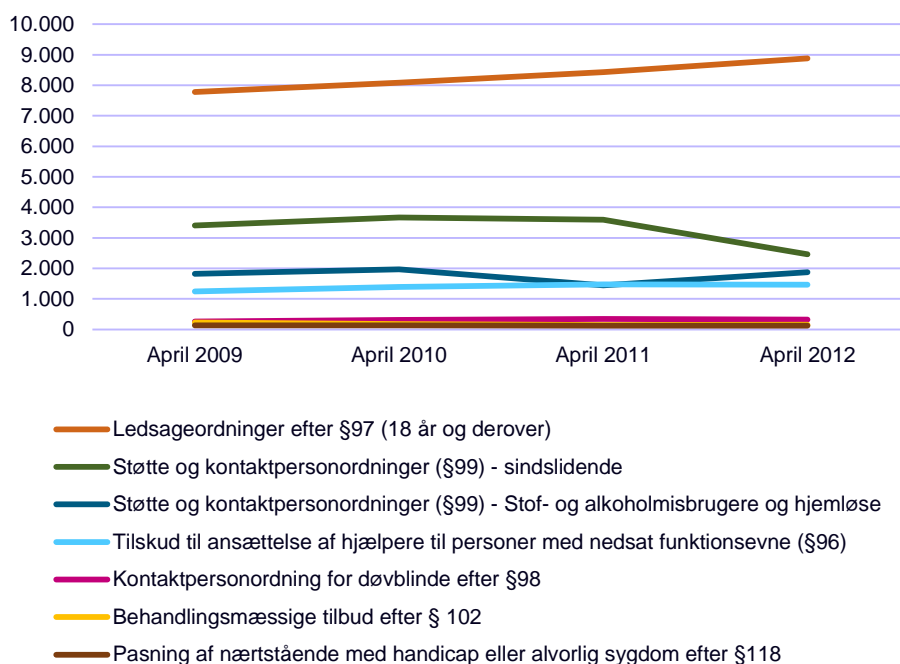
Weidekampsgade 10  
Postboks 3370  
2300 København S

www.kl.dk  
Side 9 af 25

### 3.2.3 Antal modtagere af mindre udbredte ydelser efter serviceloven 2009-2012

Figur 3.5 viser udviklingen i antallet af modtagere af mindre udbredte ydelser efter serviceloven fra 2009 til 2012. Den mest udbredte ydelse her er ledsageordninger for voksne efter §97 efterfulgt af støtte- og kontaktpersonordninger for sindslidende og misbrugere.

**Figur 3.5: Udvikling i antal modtagere af mindre udbredte ydelser 2009-2012 (personer)**



Note: Opgørelsen viser antallet af aktuelle modtagere af ydelser i april (uge 15/16) i året. For yderligere tal bag figuren se [bilag 2](#).

Kilde: Statistiske Efterretninger. Den sociale ressourceopgørelse 2009-2012.

Der er sket en markant stigning i antallet af voksne med ledsageordninger (§97) i perioden. Antallet af voksne med ledsageordninger er steget med 14 pct. i løbet af de tre år svarende til 1.100 personer mere i 2012 sammenlignet med 2009. Hvad angår støtte- og kontaktpersonordninger er der sket et fald i antallet af sindslidende med disse ordninger fra 2011 til 2012 (på ca. 30 pct.), mens antallet af misbrugere og hjemløse med ordningen har været mere stabil i hele perioden. Antallet af personer, som får tilskud til ansættelse af hjælpere, er steget med 18 pct. svarende til 230 personer mere i 2012 sammenlignet med 2009.

Der er også sket en stor relativ stigning (på 28 pct.) i både antallet af modtagere af kontaktpersonordninger for døvblinde og antallet af personer, som modtager behandlingsmæssige tilbud efter §102, men da begge ordninger antalsmæssigt er relativt sjældne er der kun tale om en stigning på hhv. 70

Dato: 26. oktober 2016

Sags ID: SAG-2016-01739

Dok. ID: 2278231

E-mail: BHH@kl.dk

Direkte: 3370 3876

Weidekampsgade 10

Postboks 3370

2300 København S

www.kl.dk

Side 10 af 25



og 60 personer i perioden. Siden 2010 sket en stigning i antallet af modtagere af behandlingsmæssige tilbud under 30 år og et fald i antallet over 30 år. Samtidig er der sket en stigning i antallet af sindslidende og et fald i især antallet af udviklingshæmmede, fysisk handicappede og socialt udsatte, som modtager behandlingsmæssige tilbud.

Dato: 26. oktober 2016

Sags ID: SAG-2016-01739  
Dok. ID: 2278231

E-mail: BHH@kl.dk  
Direkte: 3370 3876

Weidekampsgade 10  
Postboks 3370  
2300 København S

[www.kl.dk](http://www.kl.dk)  
Side 11 af 25

### 3.3 Udvikling i antal modtagere af udvalgte ydelser fra 2009-2015

Hvis man ønsker at undersøge udviklingen i antallet af ydelsesmodtagere i en længere sammenhængende periode end i de to foregående afsnit, er man nødt til at anvende forskellige datakilder og opgørelser. Kunsten er da at finde sammenlignelige opgørelsesmetoder og definitioner af ydelsesmodtagere, så antallet kan sammenlignes over tid på trods af de forskellige datakilder. I dette afsnit sammenlignes antallet af ydelsesmodtagere i perioden 2009-2012 jf. den social ressourceopgørelse med antallet af ydelsesmodtagere i 2014 og 2015 jf. Handikapdokumentationen i Danmarks Statistik baseret på data fra 34 kommuner, men opregnet til landsplanstal baseret på befolkningens størrelse (befolkningsvægte for 18+ årige).

Den sociale ressourceopgørelse var en bestandsopgørelse, hvor en række nøgletal, herunder antallet af ydelsesmodtagere, blev opgjort én gang om året (uge 15 eller 16 afhængigt af påsken). I denne sammenligning afgrænses ydelsesmodtagere i 2014 derfor efter samme princip: alle personer, som havde en igangværende ydelse under serviceloven i uge 15 (onsdag den 9. april 2014 og onsdag den 8. april 2015). Da kategorierne af ydelser i ressourceopgørelsen ikke i alle tilfælde svarer til kategorierne af ydelser, som kommunerne i dag indberetter, er det ikke muligt at følge udviklingen i alle typer af ydelser. Desuden er der usikkerheder og sandsynligvis tale om underestimering af det reelle antal modtagere i forskellig grad i begge opgørelser, hvorfor udviklingen fra antallet af modtagere i ressourceopgørelsen til antallet af modtagere i Handikapdokumentationen skal tolkes varsomt.

#### **Socialpædagogisk støtte (§85)**

I 2015 var der i alt 44.500 personer, som modtager socialpædagogisk støtte efter §85 – enten i eget hjem eller på botilbud. Antallet af personer, som modtager socialpædagogisk støtte er steget markant i hele perioden 2009-2015. I 2009 var der ca. 24.000 modtagere af socialpædagogisk støtte (som ikke også boede i botilbud efter §107 og 108), mens der i 2012 var 31.000 personer. Ifølge de nye tal er det 41.700 personer i 2015 (opregnet til landsplan fra 34 kommuners indberetninger). Samlet set giver det en stigning på 72 pct. i løbet af den 6-årige periode. Stigningen fra 2012 til 2014 er dog sandsynligvis lidt overvurderet, da det ikke datamæssigt er muligt at frasortere alle modtagere af §85, som bor på botilbud efter §107-108.

Alene i den nyeste periode fra 3. kvartal 2013 til 1. kvartal 2015 er antallet i socialpædagogisk støtte steget dramatisk jf. afsnit 3.1. Det kan ikke afvises, at en del af stigningen de seneste år skyldes en øget brug af boliger efter §105 i Almenboligloven, hvor det i højere grad er kutymen at indberette socialpædagogisk støtte separat fra botilbuddet end tilfældet er med §107-108 i Serviceloven. Stigningen i antallet af personer med socialpædagogisk støtte er størst blandt unge under 30 år jf. [bilag 4](#).

Dato: 26. oktober 2016

Sags ID: SAG-2016-01739  
Dok. ID: 2278231

E-mail: BHH@kl.dk  
Direkte: 3370 3876

Weidekampsgade 10  
Postboks 3370  
2300 København S

www.kl.dk  
Side 12 af 25

### Beboere på botilbud (§107-108 og §105 i Almenboligloven)

I 2010 var der knap 19.000 beboere på botilbud efter enten §107 eller §108 i Serviceloven eller i almene ældreboliger/plejeboliger fortrinsvist til psykisk/fysiske handicappede efter §105 i Almenboligloven (for udviklingen i de enkelte typer af botilbud se afsnit 3.2). Ifølge de nye tal er antallet samlet set i 2015 24.000 personer. Det svarer til en stigning på 29 pct. siden 2010. Blandt beboere på botilbud er der blevet flere under 30 år fra 2009 til 2012 (især §105 og 107 jf. afsnit 3.2.1), og denne udvikling har taget fart i de seneste år. Unge under 30 år udgør en tredjedel af alle beboere i botilbud (§107-108 og §105) i 2015 mod hver fjerde i 2009 (jf. [bilag 4](#)).

Dato: 26. oktober 2016

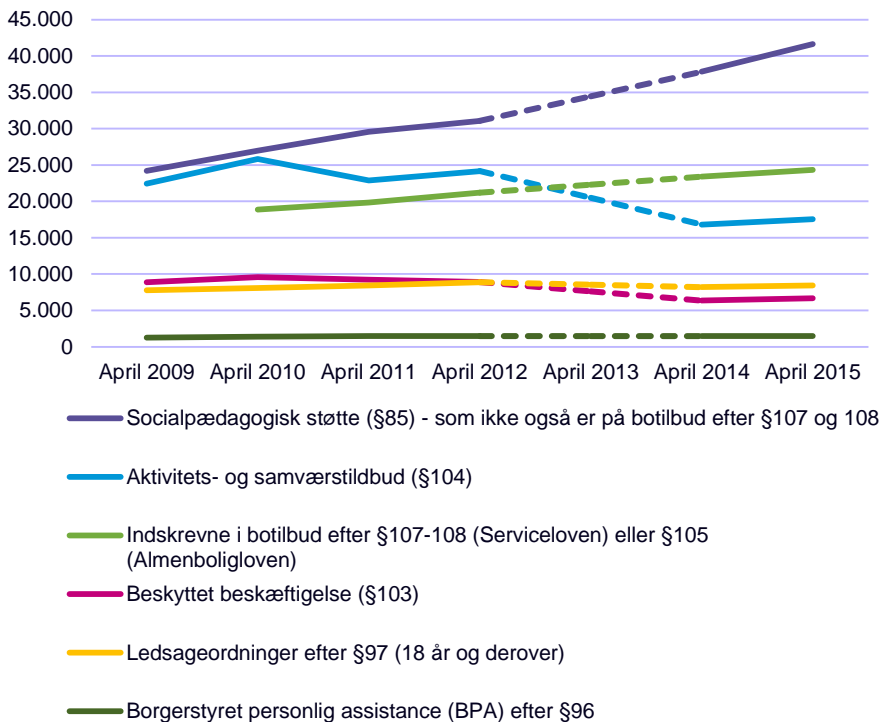
Sags ID: SAG-2016-01739  
Dok. ID: 2278231

E-mail: BHH@kl.dk  
Direkte: 3370 3876

Weidekampsgade 10  
Postboks 3370  
2300 København S

www.kl.dk  
Side 13 af 25

**Figur 3.6: Udvikling i antal modtagere af udvalgte udbredte servicelovsydelser 2009-2015**



Note: Tallene for 2009-2012 er baseret på den sociale ressourceopgørelse. Tallene for 2014 og 2015 er baseret på indberetninger til Handikapdokumentationen fra 34 kommuner, som er opregnet til landsplan på baggrund af befolkningstal. Tallene anses for alle årene at være lidt undervurderede pga. manglende oplysninger fra enkelte tilbud. Stigningen i alle ydelser fra 2014 til 2015 er sandsynligvis overvurderet pga. forbedret indberetning i perioden. Indskrevne i botilbud efter §5/§105 i Almenboligloven (almene ældreboliger og plejeboliger) omfatter kun indskrevne i boliger fortrinsvist til fysisk/psykisk handicappede. Antallet af indskrevne i botilbud i 2014 og 2015 dækker både personer visiterede til botilbud samt personer visiteret til socialpædagogisk støtte, som er registreret på et botilbud (med tilbudskode). Antallet med socialpædagogisk støtte omfatter her ikke personer, som også er visiteret til opholdstilbud efter §107-108. Dog indgår der i 2014 og 2015 nogle personer, som også bor på botilbud efter §107 og 108, da det ikke datamæssigt er muligt at frasortere alle. Kilde: Egne beregninger baseret på Danmarks Statistiks register (HANDIC) og Den sociale ressourceopgørelse 2009-2012 (Statistiske efterretninger og Statistikbanken.dk (RESI01)).

### Aktivitets- og samværstilbud (§104)

Antallet af personer i aktivitets og samværstilbud svingede omkring 23.000-26.000 i perioden 2009-2012, men ifølge de nye tal er antallet faldet til godt 17.000 i 2015 (opregnet til landsplan fra 34 kommuners indberetninger). Et

fald på ca. 27 pct. Faldet de seneste år har kun været blandt personer over 30 år jf. [bilag 4](#).

**Beskyttet beskæftigelse (§103)**

Antallet af personer i beskyttet beskæftigelse lå nogenlunde konstant på ca. 9.000 personer fra 2009-2012, men ifølge de nye tal er antallet faldet til knap 7.000 i 2014 og 2015 (opregnet til landsplan fra 34 kommuners indberetninger). Et fald på ca. 25 pct. Faldet er især sket blandt personer over 40 år jf. [bilag 4](#).

**Ledsageordninger for 18+ årige (§97)**

Antallet af voksne med ledsageordninger er steget fra 7.800 i 2009 til 8.900 i 2012 – en stigning på ca. 14 pct. Det ser dog ikke ud til, at stigningen er fortsat efter 2012, da der ifølge de nye tal er 8.400 i 2015 (opregnet til landsplan fra 34 kommuners indberetninger).

**Borgerstyret personlig assistance (BPA)(§96)**

Antallet af personer med borgerstyret personlig assistance var stigende i perioden 2009-2011 jf. afsnit 3.2.3 og [bilag 2](#). Fra ca. 1.200 til knap 1.500 personer. Stigningen fandt især sted fra 2009-2010. Ifølge de nye tal er antallet ikke steget i de seneste år. Der er fortsat knap 1.500 personer med BPA ordning i 2015.

**Behandlingsmæssige tilbud (§102)**

Behandlingsmæssige tilbud efter §102 har traditionelt været meget lidt udbredt med en svagt faldende tendens (knap 200 personer i 2012), men ifølge de nye tal er antallet steget markant de seneste år. I 2015 er der over 700 personer, som får behandlingsmæssige tilbud efter §102.

**Kontaktpersonordning for døvblinde (§98)**

Antallet af døvblinde med kontaktpersonordning steg fra 2009 til 2011, men har siden været nogenlunde konstant. I 2009 var der 255 døvblinde med ordningen og i 2014 og 2015 var der 364 døvblinde med ordningen.

Dato: 26. oktober 2016

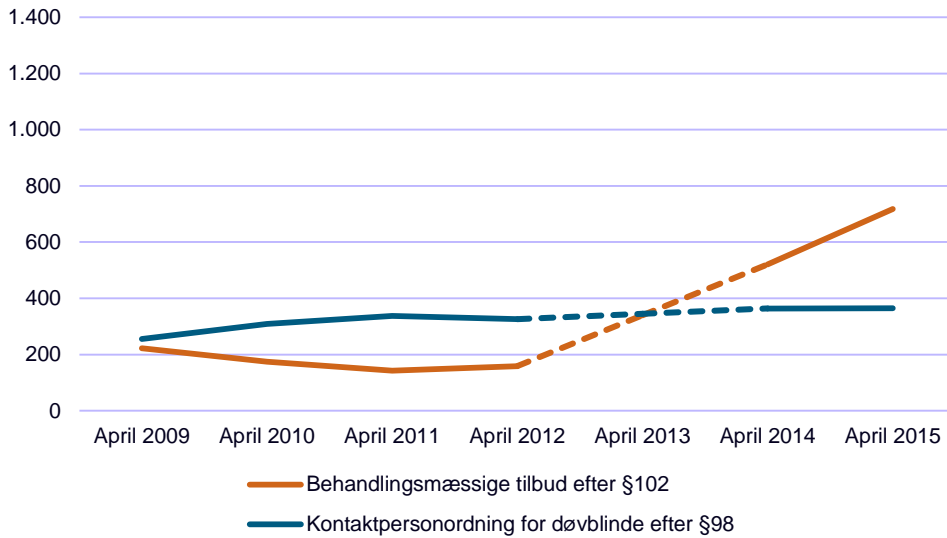
Sags ID: SAG-2016-01739  
Dok. ID: 2278231

E-mail: BHH@kl.dk  
Direkte: 3370 3876

Weidekampsgade 10  
Postboks 3370  
2300 København S

www.kl.dk  
Side 14 af 25

**Figur 3.7: Udvikling i antal modtagere af udvalgte mindre udbredte servicelovsydelser 2009-2015**



Note: Tallene for 2009-2012 er baseret på den sociale ressourceopgørelse. Tallene for 2014 og 2015 er baseret på indberetninger til Handikapdokumentationen fra 34 kommuner, som er opregnet til landsplan på baggrund af befolkningstal. Tallene anses for alle årene at være lidt undervurderede pga. manglende oplysninger fra enkelte tilbud.

Kilde: Egne beregninger baseret på Danmarks Statistiks register (HANDIC) og Den sociale ressourceopgørelse 2009-2012 (Statistiske efterretninger).

Dato: 26. oktober 2016

Sags ID: SAG-2016-01739  
Dok. ID: 2278231

E-mail: BHH@kl.dk  
Direkte: 3370 3876

Weidekampsgade 10  
Postboks 3370  
2300 København S

www.kl.dk  
Side 15 af 25

## Bilag 1 – Udvikling i antal ydelsesmodtagere 2013-2015

Dato: 26. oktober 2016

Sags ID: SAG-2016-01739

Dok. ID: 2278231

E-mail: BHH@kl.dk

Direkte: 3370 3876

Weidekampsgade 10

Postboks 3370

2300 København S

### Antal personer med pågældende ydelse (34 kommuner)

	1. oktober 2013	1. januar 2014	1. april 2014	1. juli 2014	1. oktober 2014	1. januar 2015	1. april 2015
Socialpædagogisk støtte (§85)	10.227	10.636	11.016	11.417	11.649	11.984	12.229
Midlertidig og længerevarende ophold (§107 og 108 samt §105 i Almenboligloven) - inkl. personer med socialpædagogisk støtte på opholdstilbud	6.149	6.306	6.410	6.461	6.542	6.620	6.683
Aktivitets- og samværsydelse (§104)	4.451	4.560	4.619	4.624	4.687	4.766	4.817
Støttepersonordning (§95-97)	2.605	2.680	2.768	2.778	2.790	2.831	2.870
Tilskud til ansættelse af hjælpere til personer med nedsat funktions- evne – BPA (§96)	385	402	404	395	395	409	408
Ledsageordninger efter §97 (18 år og derover)	2.102	2.163	2.247	2.257	2.267	2.270	2.310
Kontaktpersonordning for døv- blinde efter §98	93	95	100	104	104	104	100
Beskyttet beskæftigelsesydelse (§103)	1.689	1.727	1.741	1.777	1.799	1.813	1.838
Psykologisk og speciallægelig be- handling (§102)	98	116	142	152	162	176	198

[www.kl.dk](http://www.kl.dk)

Side 16 af 25

Note: Opgørelsen viser antallet af personer med igangværende ydelser på de pågældende datoer. Tallene er baseret på data fra 34 kommuner. Vær opmærksom på, at en del af stigningen muligvis kan forklares af bedre indberetninger i løbet af perioden.

Kilde: Egne beregninger på baggrund af registerdata fra Danmarks Statistik



## Bilag 2 – Udvikling i antal ydelsesmodtagere 2009-2012

Dato: 26. oktober 2016

 Sags ID: SAG-2016-01739  
 Dok. ID: 2278231

 E-mail: BHH@kl.dk  
 Direkte: 3370 3876

 Weidekampsgade 10  
 Postboks 3370  
 2300 København S

 www.kl.dk  
 Side 17 af 25

### Den sociale ressourceopgørelse 2009-2012 – uge 15/16

	April 2009	April 2010	April 2011	April 2012
<b>Botilbud</b>				
Indskrevne i almene ældreboliger/plejeboliger fortrinsvist til fysisk og psykisk handicappede (Almenboliglovens §105)		2.903	4.830	6.288
Indskrevne i midlertidige botilbud efter §107 (beboere)	5.857	6.109	6.008	6.486
Indskrevne i permanente botilbud efter §108 (beboere)	10.138	9.865	8.982	8.421
<b>Øvrige tilbud</b>				
Aktivitets- og samværstilbud (§104)	22.455	25.834	22.865	24.171
Socialpædagogisk støtte (§85)	24.186	26.976	29.585	31.078
Beskyttet beskæftigelse (§103)	8.865	9.569	9.217	8.898
Ledsageordninger efter §97 (18 år og derover)	7.784	8.088	8.434	8.879
Støtte og kontaktpersonordninger (§99) - sindslidende	3.403	3.673	3.599	2.465
Støtte og kontaktpersonordninger (§99) - Stof- og alkoholmisbrugere og hjemløse	1.818	1.965	1.444	1.875
Tilskud til ansættelse af hjælpere til personer med nedsat funktionsevne (§96)	1.242	1.392	1.480	1.469
Kontaktpersonordning for døvblinde efter §98	255	309	338	326
Behandlingsmæssige tilbud efter § 102	222	175	143	159
Pasning af nærtstående med handicap eller alvorlig sygdom efter §118	138	134	122	121

Note: Den sociale ressourceopgørelse er en summarisk opgørelse over antallet af ydelsesmodtagere, som foretages én gang om året, dvs. en status på et bestemt tidspunkt (uge 15 eller 16). Tal for 2009 kan ikke sammenlignes med tidligere år pga. ændret indberetning. Tallene anses for alle årene at være lidt undervurderede pga. manglende oplysninger fra enkelte tilbud.

Kilde: Den sociale ressourceopgørelse for voksne og ældre 2009-2012. Statistiske Efterretninger. Samt statistikbanken.dk tabel RESI01.

### Bilag 3 – Udvikling i antal ydelsesmodtagere efter alder og målgruppe 2009-2012

Dato: 26. oktober 2016

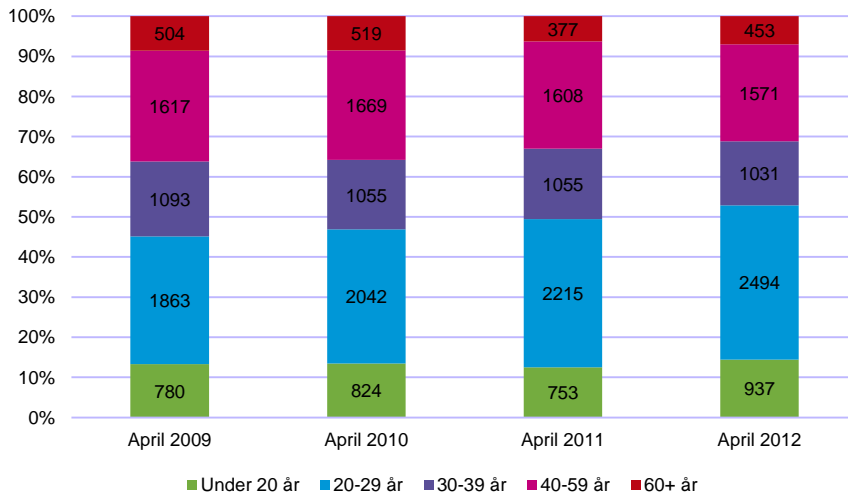
Sags ID: SAG-2016-01739  
Dok. ID: 2278231

E-mail: BHH@kl.dk  
Direkte: 3370 3876

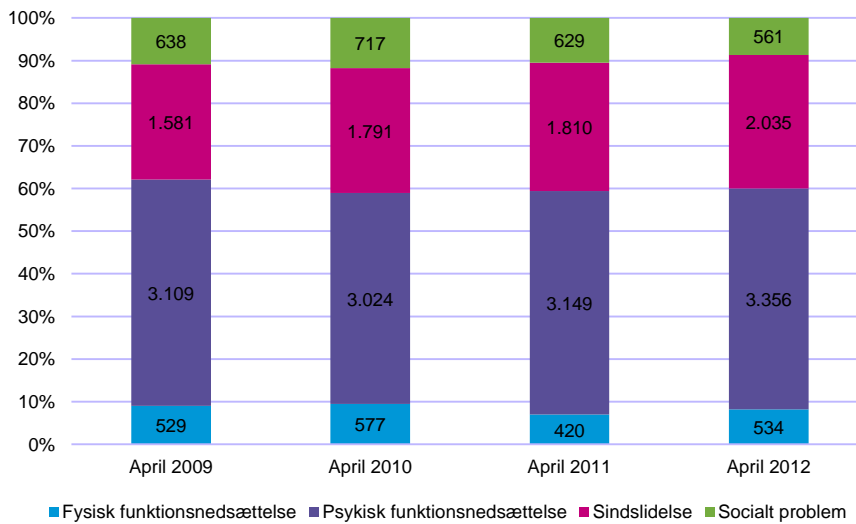
Weidekampsgade 10  
Postboks 3370  
2300 København S

www.kl.dk  
Side 18 af 25

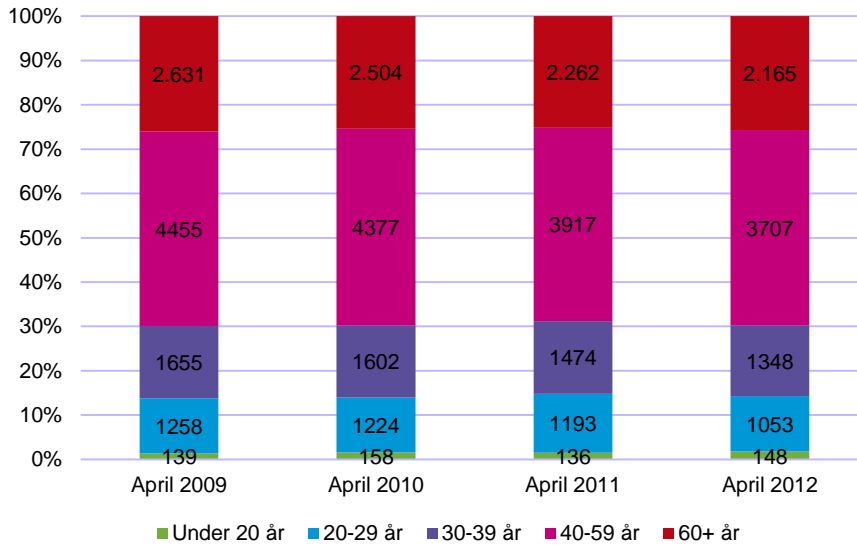
#### Udvikling i aldersfordeling blandt indskrevne i botilbud efter §107



#### Udvikling i antal indskrevne i botilbud efter §107 efter målgruppe



**Udvikling i aldersfordeling blandt indskrevne i botilbud efter §108**



Dato: 26. oktober 2016

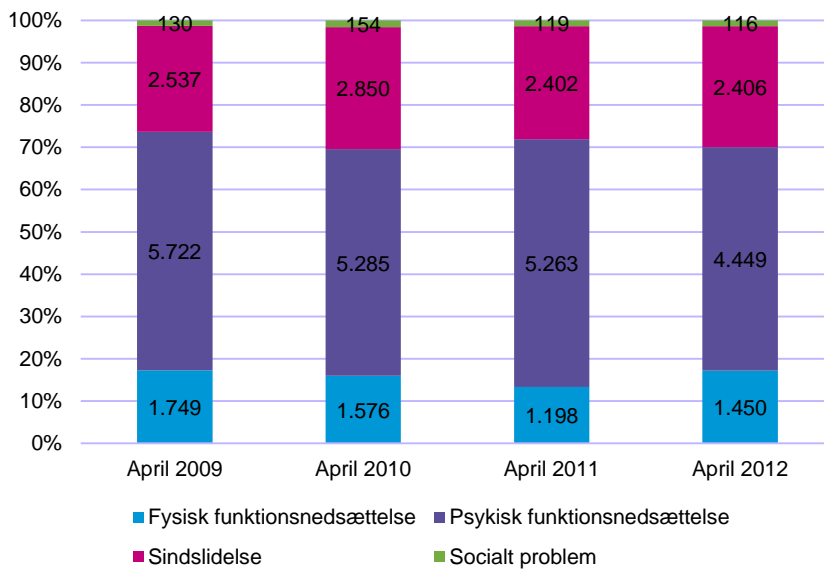
Sags ID: SAG-2016-01739  
Dok. ID: 2278231

E-mail: BHH@kl.dk  
Direkte: 3370 3876

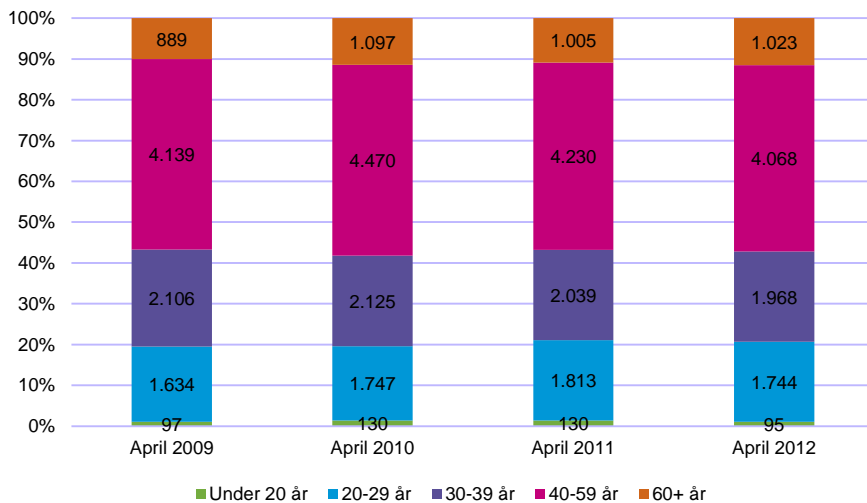
Weidekampsgade 10  
Postboks 3370  
2300 København S

www.kl.dk  
Side 19 af 25

**Udvikling i antal indskrevne i botilbud efter §108 efter målgruppe**



**Udvikling i aldersfordeling blandt personer i beskyttet beskæftigelse (§103)**



Dato: 26. oktober 2016

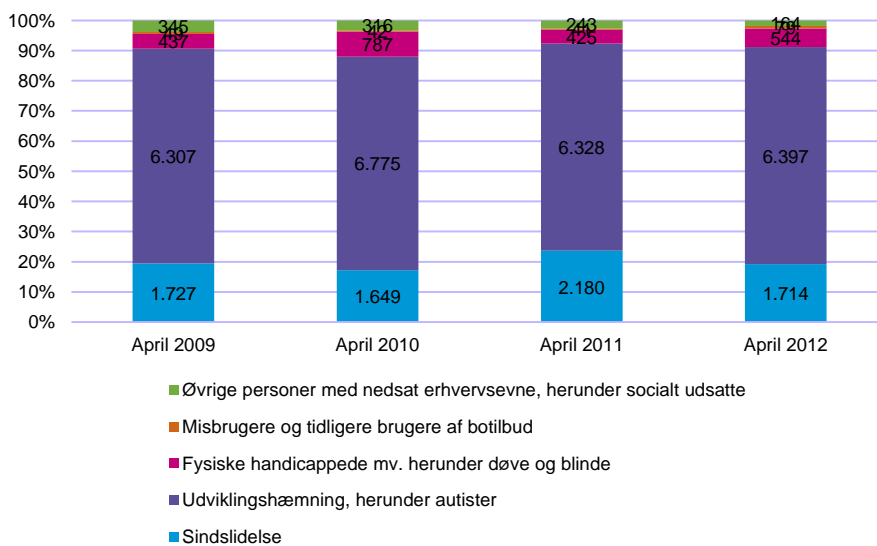
Sags ID: SAG-2016-01739  
Dok. ID: 2278231

E-mail: BHH@kl.dk  
Direkte: 3370 3876

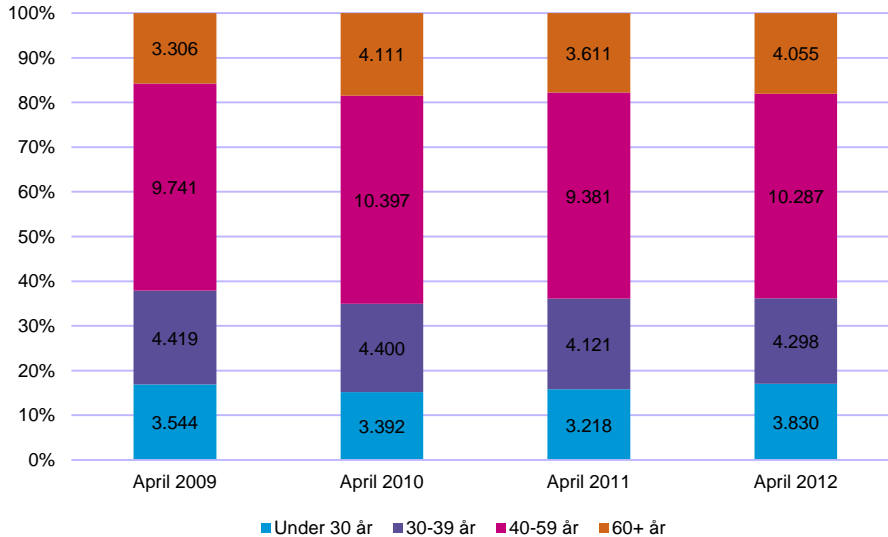
Weidekampsgade 10  
Postboks 3370  
2300 København S

www.kl.dk  
Side 20 af 25

**Udvikling i antal personer i beskyttet beskæftigelse (§103) fordelt efter målgruppe**

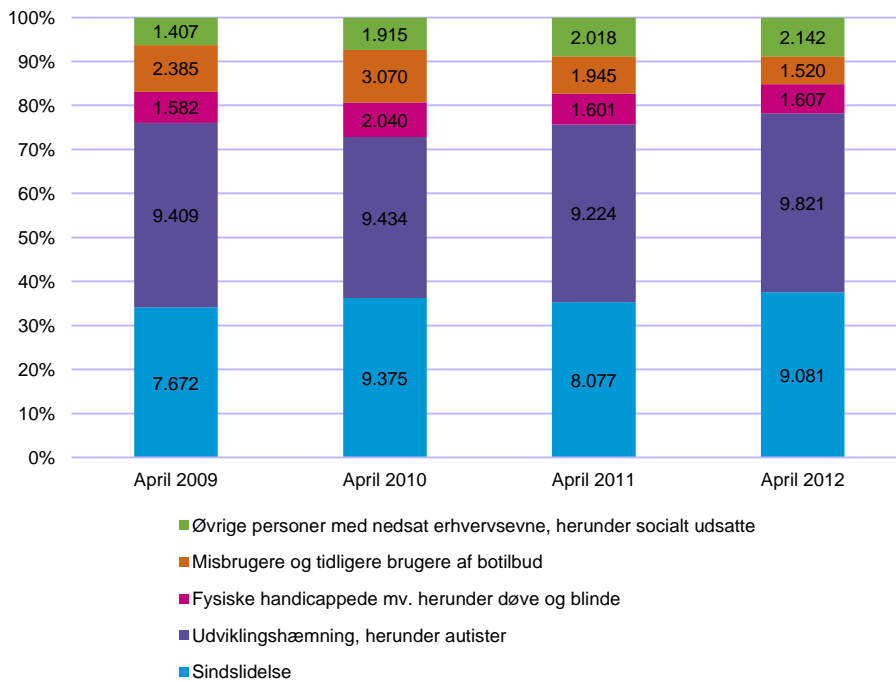


**Udvikling i aldersfordeling blandt personer i aktivitets- og samværstilbud (§104)**



OBS: 1.400-3.500 personer uden oplyst alder i hvert år er udeladt.

**Udvikling i antal personer i aktivitets- og samværstilbud (§104) fordelt efter målgruppe**



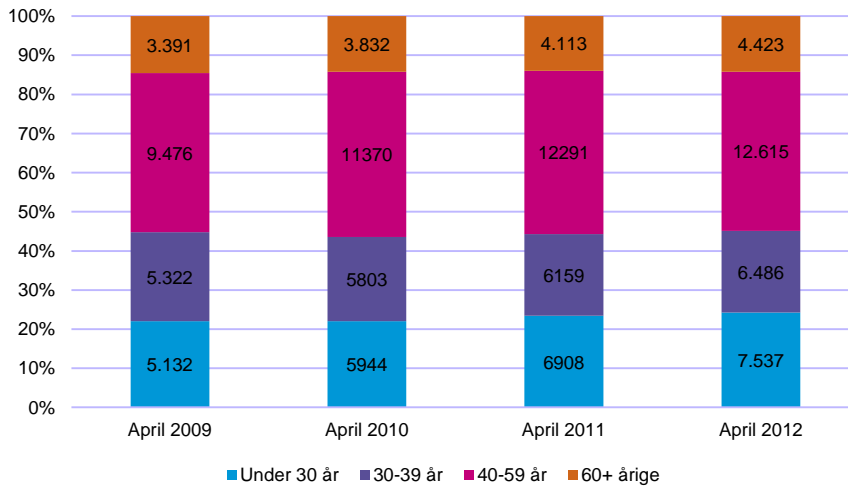
Dato: 26. oktober 2016

Sags ID: SAG-2016-01739  
Dok. ID: 2278231

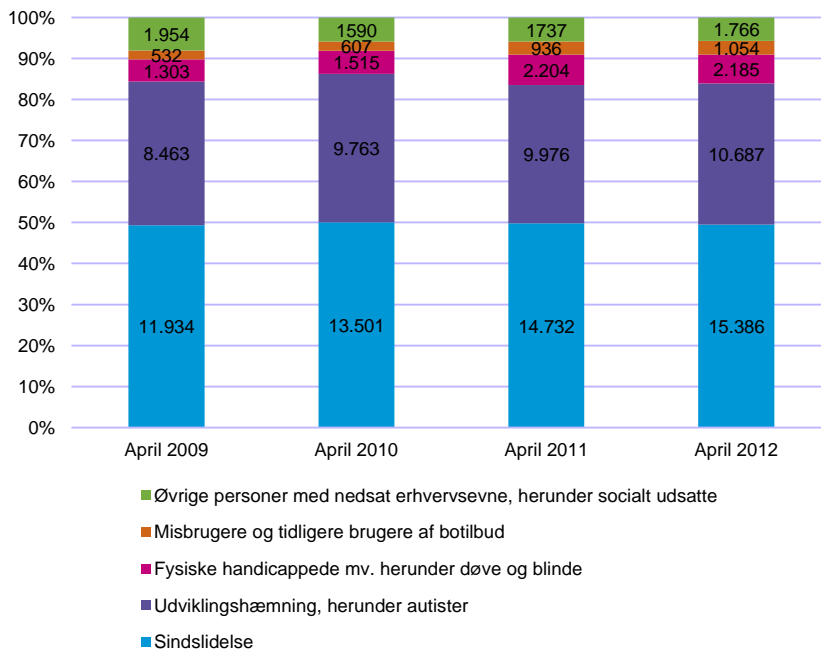
E-mail: BHH@kl.dk  
Direkte: 3370 3876

Weidekampsgade 10  
Postboks 3370  
2300 København S

www.kl.dk  
Side 21 af 25

**Udvikling i aldersfordeling blandt personer med socialpædagogisk støtte (§85)**


OBS: Op til 900 personer uden oplyst alder i hvert år er udeladt.

**Udvikling i antal personer med socialpædagogisk støtte (§85) i forskellige målgrupper**


Dato: 26. oktober 2016

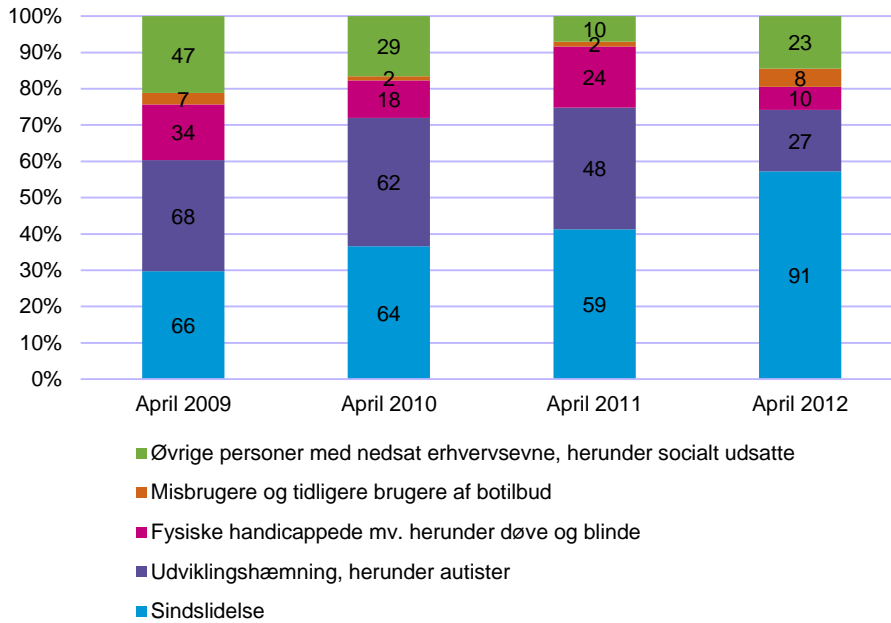
Sags ID: SAG-2016-01739  
Dok. ID: 2278231

E-mail: BHH@kl.dk  
Direkte: 3370 3876

Weidekampsgade 10  
Postboks 3370  
2300 København S

www.kl.dk  
Side 22 af 25

**Udvikling i antal modtagere af behandlingsmæssige tilbud i forskellige målgrupper (§102)**



Dato: 26. oktober 2016

Sags ID: SAG-2016-01739  
Dok. ID: 2278231

E-mail: BHH@kl.dk  
Direkte: 3370 3876

Weidekampsgade 10  
Postboks 3370  
2300 København S

www.kl.dk  
Side 23 af 25

## Bilag 4 – Udvikling i antal ydelsesmodtagere efter aldersgruppe 2009-2015

Dato: 26. oktober 2016

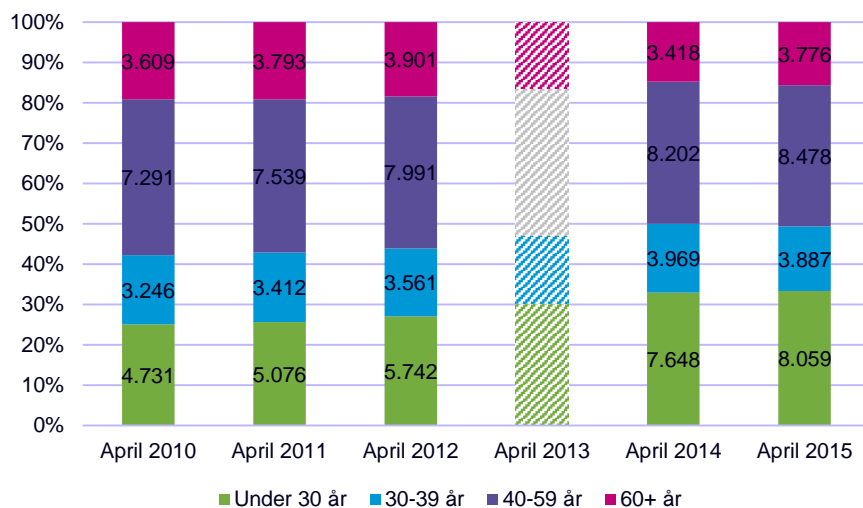
Sags ID: SAG-2016-01739  
Dok. ID: 2278231

### Udvikling i aldersfordeling blandt indskrevne i botilbud efter §107, §108 og §105 i almenboligloven

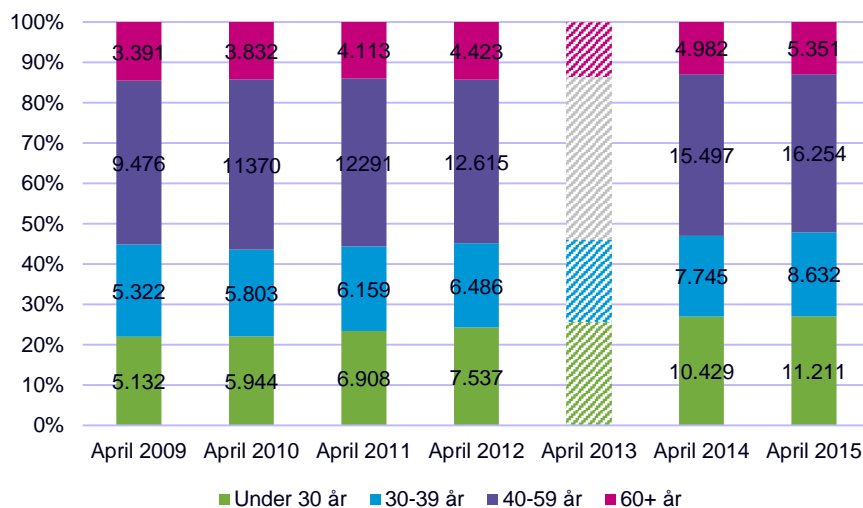
E-mail: BHH@kl.dk  
Direkte: 3370 3876

Weidekampsgade 10  
Postboks 3370  
2300 København S

www.kl.dk  
Side 24 af 25



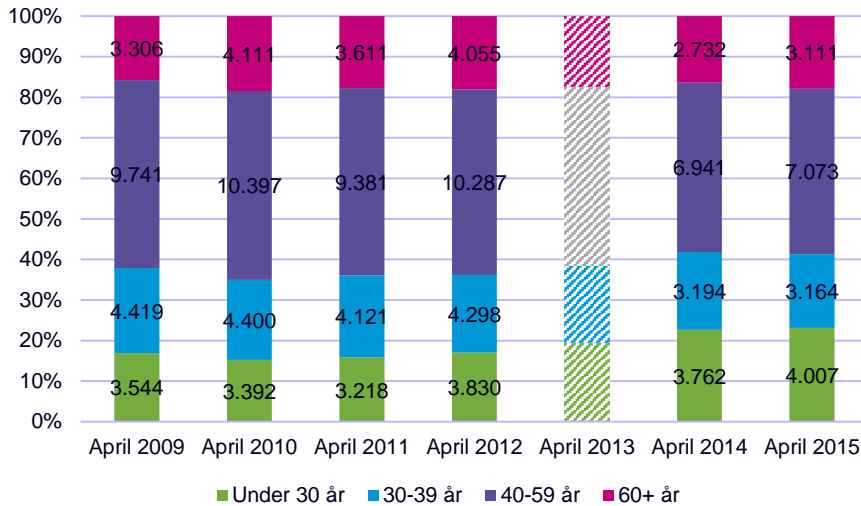
### Udvikling i aldersfordeling blandt personer med socialpædagogisk støtte (§85) – som ikke er i botilbud efter §107 og 108



Note: Op til 900 personer uden oplyst alder i årene 2009-2012 er udeladt.

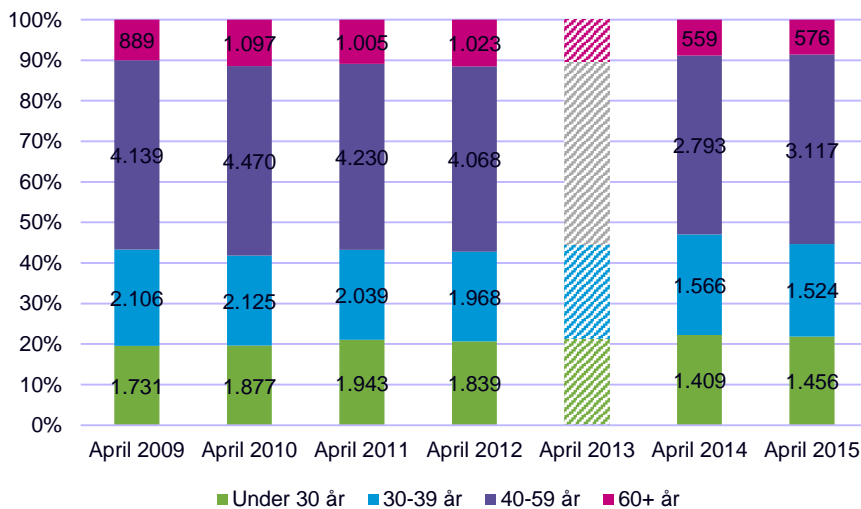


**Udvikling i aldersfordeling blandt personer i aktivitets- og samværstilbud (§104)**



Note: 1.400-3.500 personer uden oplyst alder i årene 2009-2012 er udeladt.

**Udvikling i aldersfordeling blandt personer i beskyttet beskæftigelse (§103)**



Dato: 26. oktober 2016

Sags ID: SAG-2016-01739  
Dok. ID: 2278231

E-mail: BHH@kl.dk  
Direkte: 3370 3876

Weidekampsgade 10  
Postboks 3370  
2300 København S

www.kl.dk  
Side 25 af 25