








1. Har du oplevet, at din kommune ikke kan/vil hjælpe dig som pårørende (fx vejledning, henvisning, samtalegruppe etc.)?

		Besvarelser Procent	Besvarelser Antal
I meget høj grad		18,3%	69
I høj grad		15,1%	57
I nogen grad		22,2%	84
I lav grad		7,7%	29
I meget lav grad		6,3%	24
Overhovedet ikke		10,3%	39
Ved ikke/Ikke relevant		20,1%	76
		besvaret spørgsmål	378
		ubesvaret spørgsmål	7




2. I hvor høj grad mener du, at din kommune sikrer tilstrækkelige tilbud til dig som pårørende (fx samtalegrupper, rådgivning, netværksgrupper)?

		Besvarelser Procent	Besvarelser Antal
I meget høj grad		2,1%	8
I høj grad		6,6%	25
I nogen grad		14,4%	55
I lav grad		17,6%	67
I meget lav grad		17,1%	65
Overhovedet ikke		26,8%	102
Ved ikke/Ikke relevant		15,5%	59
		besvaret spørgsmål	381
		ubesvaret spørgsmål	4

3. Hvilken betydning har din tilstedeværelse som pårørende for, at den psykisk syge får en tilfredsstillende hjælp og støtte fra kommunen?

		Besvarelser Procent	Besvarelser Antal
Meget stor betydning		51,6%	196
Stor betydning		23,7%	90
Nogen betydning		6,3%	24
Lav betydning		3,2%	12
Meget lav betydning		1,6%	6
Overhovedet ikke		3,7%	14
Ved ikke/Ikke relevant		10,0%	38
		besvaret spørgsmål	380
		ubesvaret spørgsmål	5

4. Har du som pårørende anbefalet din psykisk syge at flytte fra kommunen, fordi hjælpen og støtten ikke var tilstrækkelig eller tilfredsstillende?

		Besvarelser Procent	Besvarelser Antal
Ja		15,2%	58
Nej		76,1%	290
Ved ikke		8,7%	33
		besvaret spørgsmål	381
		ubesvaret spørgsmål	4

5. I hvor høj grad bliver du som pårørende inddraget i behandlingen af din psykisk syge?

		Besvarelser Procent	Besvarelser Antal
I meget høj grad		7,8%	29
I høj grad		14,0%	52
I nogen grad		22,6%	84
I lav grad		13,4%	50
I meget lav grad		17,7%	66
Overhovedet ikke		17,2%	64
Ved ikke/Ikke relevant		7,3%	27
		besvaret spørgsmål	372
		ubesvaret spørgsmål	13






6. I hvor høj grad mener du, at behandlingspsykiatrien (ambulant og sengeafsnit) sikrer tilstrækkelige tilbud til pårørende? (fx samtalegrupper, undervisning, rådgivning)

		Besvarelser Procent	Besvarelser Antal
I meget høj grad		3,5%	13
I høj grad		3,3%	12
I nogen grad		17,6%	65
I lav grad		17,9%	66
I meget lav grad		23,3%	86
Overhovedet ikke		20,3%	75
Ved ikke/Ikke relevant		14,1%	52
		besvaret spørgsmål	369
		ubesvaret spørgsmål	16

7. Har du som pårørende oplevet, at behandlingspsykiatrien og kommunen er uenige om, hvem der har ansvaret for din psykisk syge?

		Besvarelser Procent	Besvarelser Antal
I meget høj grad		18,2%	66
I høj grad		14,3%	52
I nogen grad		12,9%	47
I lav grad		5,2%	19
I meget lav grad		4,4%	16
Overhovedet ikke		12,4%	45
Ved ikke/Ikke relevant		32,5%	118
		besvaret spørgsmål	363
		ubesvaret spørgsmål	22

8. Hvor meget tid bruger du som pårørende sammenlagt om ugen på at hjælpe din psykisk syge i forhold til? (fx kommunen, praktiserende læge og/eller behandlingspsykiatrien)

		Besvarelser Procent	Besvarelser Antal
0-5 timer		45,1%	164
5-10 timer		14,8%	54
10-15 timer		8,8%	32
Over 20 timer		9,1%	33
Ved ikke / Ikke relevant		22,3%	81
		besvaret spørgsmål	364
		ubesvaret spørgsmål	21

9. I hvor høj grad mener du, at din praktiserende læge er rustet til at tackle helbredsproblemer, der ofte følger med rollen som pårørende? (fx stress, bekymring, appetit, tristhed etc.)

		Besvarelser Procent	Besvarelser Antal
I meget høj grad		7,0%	25
I høj grad		13,1%	47
I nogen grad		22,6%	81
I lav grad		17,8%	64
I meget lav grad		15,6%	56
Overhovedet ikke		11,1%	40
Ved ikke/Ikke relevant		12,8%	46
		besvaret spørgsmål	359
		ubesvaret spørgsmål	26






10. I hvor høj grad har du som pårørende været bekymret for, at den praktiserende læge ikke har øje for fysiske helbredsproblemer hos din psykisk syge?

		Besvarelser Procent	Besvarelser Antal
I meget høj grad		15,5%	56
I høj grad		13,3%	48
I nogen grad		26,9%	97
I lav grad		10,0%	36
I meget lav grad		6,9%	25
Overhovedet ikke		12,2%	44
Ved ikke/Ikke relevant		15,2%	55
		besvaret spørgsmål	361
		ubesvaret spørgsmål	24

11. Hvilke(n)relation(er) har du til den psykisk syge?

		Besvarelser Procent	Besvarelser Antal
Ægtefælle / Samlever / kæreste		16,3%	59
Forælder		55,8%	202
Barn af far eller mor med psykisk sygdom		8,3%	30
Søskende		11,6%	42
Ven		6,4%	23
Andet		9,1%	33
Ved ikke / ikke relevant		2,8%	10
		besvaret spørgsmål	362
		ubesvaret spørgsmål	23

12. Hvilken region bor du i?

		Besvarelser Procent	Besvarelser Antal
Region hovedstaden		23,9%	86
Region Nordjylland		8,9%	32
Region Sjælland		14,4%	52
Region Syddanmark		23,9%	86
Region Midtjylland		28,9%	104
		besvaret spørgsmål	360
		ubesvaret spørgsmål	25